

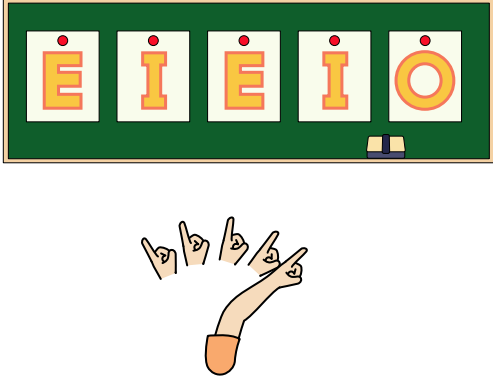

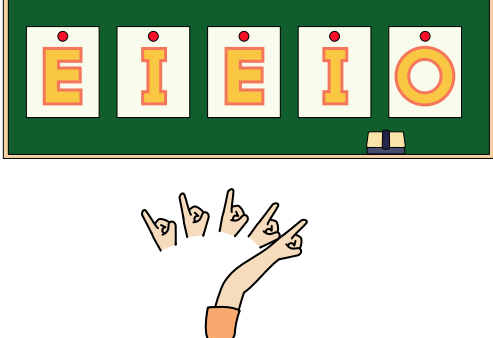



OLD McDONALD HAD A FARM 1

	<p>1. 前奏</p> <p>曲に合わせて肩を揺らす。</p>
	<p>2. Old McDonald had a farm,</p> <p>両腕を腰あたりに構え、 リズムに合わせて体を右・左の順に 交互に揺らす。</p>
	<p>3. E, I, E, I, O</p> <p>あらかじめ黒板に貼ってある 「E」「I」「E」「I」「O」の アルファベットを歌に合わせて 指さしてゆく。</p>
	<p>4. And on his farm he had some chicks,</p> <p>「And～some」までは1.と同じ動き。 「chicks」のところで両手を後ろにのばし、 胸を張ってヒヨコのポーズをする。</p>
	<p>5. E, I, E, I, O</p> <p>3.と同じ動き。</p>

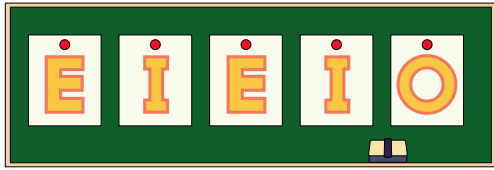
OLD McDONALD HAD A FARM 2

	<p>1. With a chick-chick here and a chick-chick there, here a chick, there chick, everywhere a chick-chick,</p> <p>「Chick」の時に後ろ手を振って ヒヨコのマネをする。 それ以外の時は止まる。</p>
	<p>2. Old McDonald had a farm, E, I, E, I, O</p> <p>最初の時と同じく、両腕を腰あたりに構え、 リズムに合わせて体を右・左の順に 交互に揺らす。 その後、黒板に貼ってある 「E」「I」「E」「I」「O」の アルファベットを歌に合わせて 指さしてゆく。</p>
	<p>3. (2番) Old McDonald had a farm, E, I, E, I, O</p> <p>上記と同じ動き。</p>
	<p>4. And on his farm he had some cows,</p> <p>「And～some」までは以前と同じ動き。 「cows」のところで人さし指を 頭の上に突き出し、 角に見たてて牛のポーズをする。</p>
	<p>5. E, I, E, I, O</p> <p>黒板の「E」「I」「E」「I」「O」を 歌に合わせて指さす。</p>

OLD McDONALD HAD A FARM 3


	<p>1. With a moo-moo here and a moo-moo there, here a moo, there moo, everywhere a moo-moo,</p> <p>「moo」の時に上に挙げている手を 上下に動かして牛のマネをする。 それ以外の時は止まる。</p>
	<p>2. chick-chick here and a chick-chick there, here a chick, there chick, everywhere a chick-chick,</p> <p>「Chick」の時に後ろ手を振って ヒヨコのマネをする。 それ以外の時は止まる。</p>
	<p>3. Old McDonald had a farm, E, I, E, I, O</p> <p>最初の時と同じく、両腕を腰あたりに構え、 リズムに合わせて体を右・左の順に 交互に揺らす。 その後、黒板に貼ってある 「E」「I」「E」「I」「O」の アルファベットを歌に合わせて 指さしてゆく。</p>
	<p>4. (3番) Old McDonald had a farm, E, I, E, I, O</p> <p>上記と同じ動き。</p>
	<p>5. And on his farm he had some ducks,</p> <p>「And～some」までは1.と同じ動き。 「ducks」のところで両手を脇の下において アヒルのポーズをする。</p>

OLD McDONALD HAD A FARM 4




1.
E, I, E, I, O

黒板に貼ってある
「E」「I」「E」「I」「O」の
アルファベットを歌に合わせて
指さしてゆく。




2.
With a **quack-quack** here
and a **quack-quack** there,
here a **quack**, there **quack**, everywhere a
quack-quack,

「**quack**」の時にヒジを羽ばたくように
上下に動かしてアヒルのマネをする。
それ以外の時は止まる。



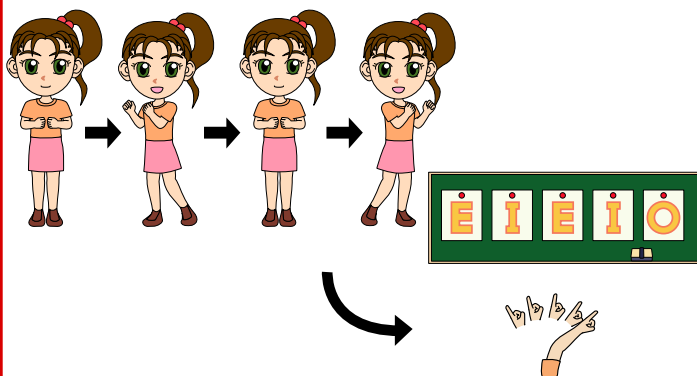
3.
moo-moo here and a **moo-moo** there,
here a **moo**, there **moo**, everywhere a
moo-moo,

「**moo**」の時に上に挙げている手を
上下に動かして牛のマネをする。
それ以外の時は止まる。



4.
chick-chick here and a **chick-chick** there,
here a **chick**, there **chick**, everywhere a
chick-chick,

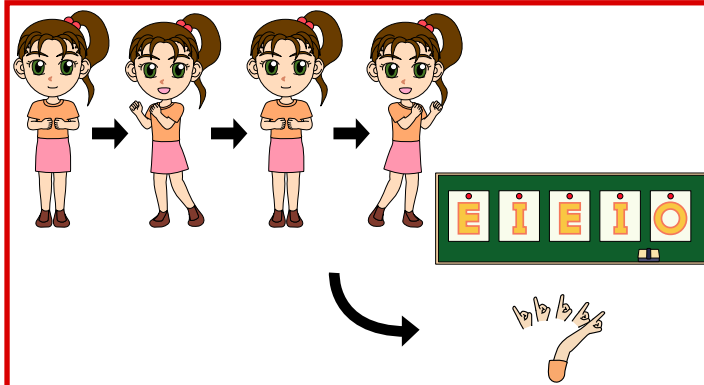
「**Chick**」の時に後ろ手を振って
ヒヨコのマネをする。
それ以外の時は止まる。



5.
Old McDonald had a farm, E, I, E, I, O

最初の時と同じく、両腕を腰あたりに構え、
リズムに合わせて体を右・左の順に
交互に揺らす。
その後、黒板に貼ってある
「E」「I」「E」「I」「O」の
アルファベットを歌に合わせて
指さしてゆく。

OLD McDONALD HAD A FARM 5




1.(4番)

Old McDonald had a farm, E, I, E, I, O

最初の時と同じく、両腕を腰あたりに構え、リズムに合わせて体を右・左の順に交互に揺らす。

その後、黒板に貼ってある

「E」「I」「E」「I」「O」のアルファベットを歌に合わせて指さしてゆく。

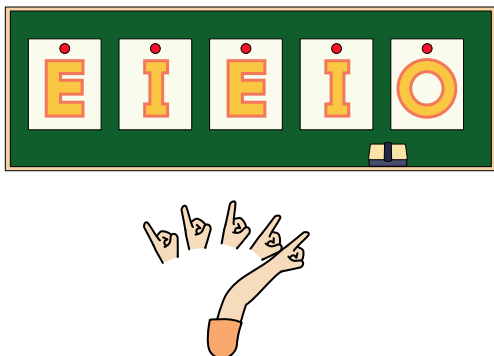


2.

And on his farm he had some pigs,

「And～some」までは1.と同じ動き。

「pigs」のところで鼻を指で持ち上げ、ブタのポーズをとる。




3.

E, I, E, I, O

黒板に貼ってある


「E」「I」「E」「I」「O」のアルファベットを歌に合わせて指さしてゆく。



4.

With a **oink-oink** here and a **oink-oink** there, here a **oink**, there **oink**, everywhere a **oink-oink**,

「**oink**」の時に指を上に向けてブタのマネをする。それ以外の時は止まる。



5.

quack-quack here and a **quack-quack** there, here a **quack**, there **quack**, everywhere a **quack-quack**,

「**quack**」の時にヒジを羽ばたくように上下に動かしてアヒルのマネをする。それ以外の時は止まる。

OLD McDONALD HAD A FARM 6

	<p>1. moo-moo here and a moo-moo there, here a moo, there moo, everywhere a moo-moo,</p> <p>「moo」の時に上に挙げている手を 上下に動かして牛のマネをする。 それ以外の時は止まる。</p>
	<p>2. chick-chick here and a chick-chick there, here a chick, there chick, everywhere a chick-chick,</p> <p>「Chick」の時に後ろ手を振って ヒヨコのマネをする。 それ以外の時は止まる。</p>
	<p>3. Old McDonald had a farm, E, I, E, I, O</p> <p>最初の時と同じく、両腕を腰あたりに構え、 リズムに合わせて体を右・左の順に 交互に揺らす。 その後、黒板に貼ってある 「E」「I」「E」「I」「O」の アルファベットを歌に合わせて 指さしてゆく。</p>