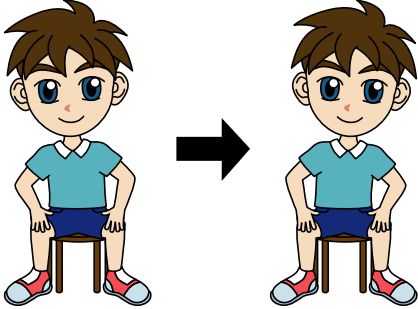
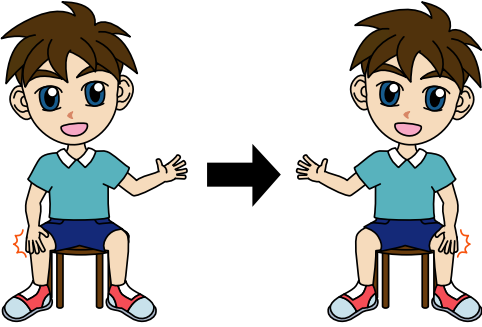
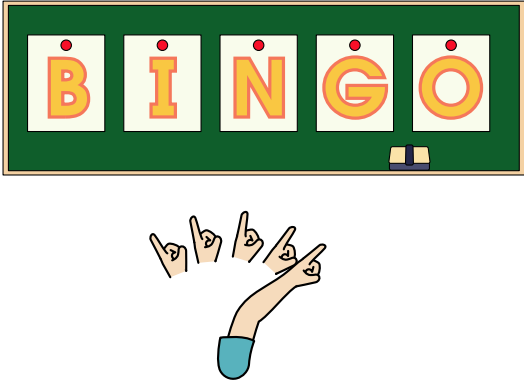


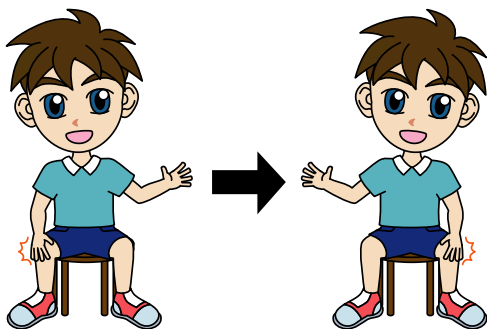


# BINGO 1

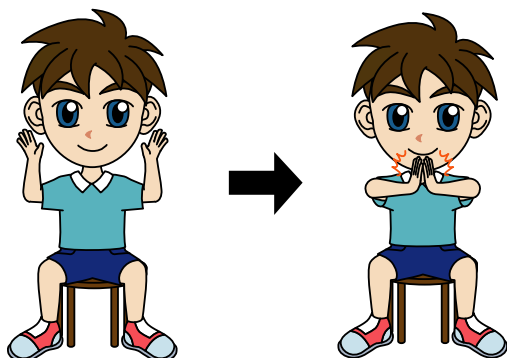
	<p>1. 前奏</p> <p>イスに座り、体を左右に揺らす。</p>
	<p>2. There was a farmer had a dog, And Bingo was his name, oh</p> <p>リズムに合わせて右・左と交互にヒザを叩く。</p>
	<p>3. B, I, N, G, O B, I, N, G, O B, I, N, G, O</p> <p>あらかじめ黒板に貼ってある「B」「I」「N」「G」「O」のアルファベットを歌に合わせて指さしてゆく。</p> <p>これを3回繰り返す。</p>
	<p>4. And Bingo was his name, oh!</p> <p>1.と同様に交互にヒザを叩く。 最後の「oh!」のみ ゲーにした腕を上挙げる。</p>
	<p>5.</p> <p>2番の前に担当の先生は「B」のカードを裏返す。</p>

# BINGO 2



1.  
There was a farmer had a dog,  
And Bingo was his name, oh

1番と同じく右・左のヒザを交互に叩く。


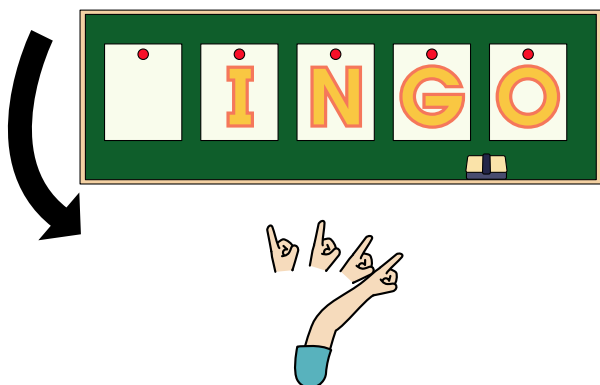


2.  
\*, I, N, G, O \*, I, N, G, O \*, I, N, G, O

「B」は隠れているので  
指をさすかわりに手を叩く。


残りの「I」「N」「G」「O」は  
歌に合わせて指さしてゆく。

これを3回繰り返す。



3.  
And Bingo was his name, oh!

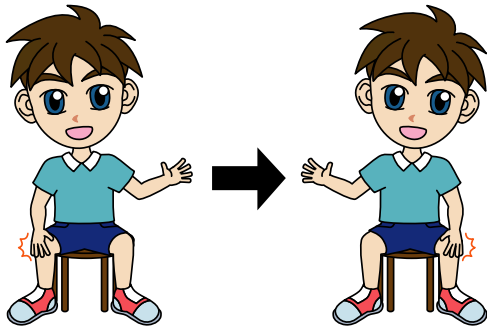
1.と同様に交互にヒザを叩く。  
最後の「oh!」のみ  
グーにした腕を上挙げる。



4.

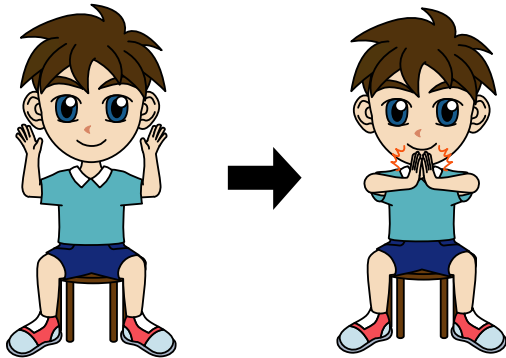
3番の前に担当の先生は  
「I」のカードを裏返す。

# BINGO 3



1.  
There was a farmer had a dog,  
And Bingo was his name, oh

1番と同じく右・左のヒザを交互に叩く。

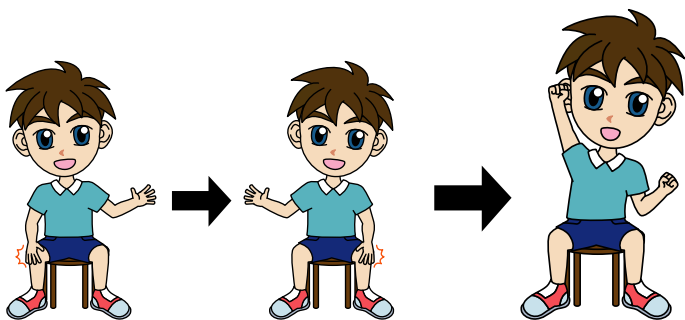
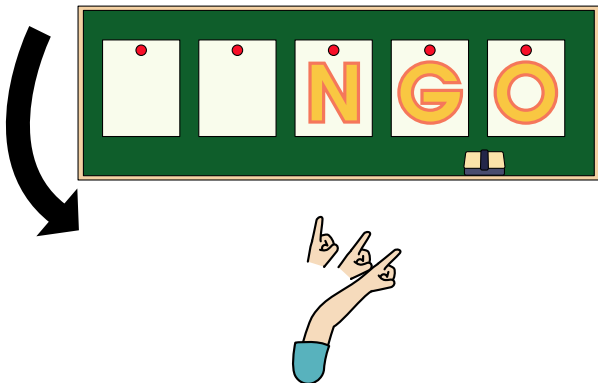


2.  
\*, \*, N, G, O \*, \*, N, G, O \*, \*, N, G, O

「B」「I」は隠れているので  
指をさすかわりに手を2回叩く。


残りの「N」「G」「O」は  
歌に合わせて指さしてゆく。

これを3回繰り返す。



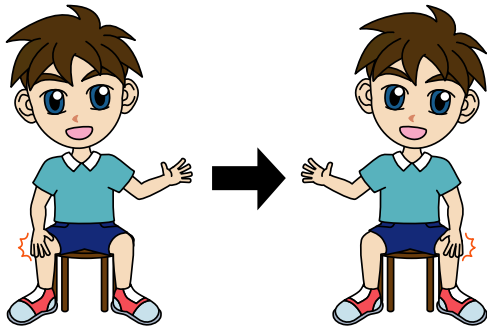
3.  
And Bingo was his name, oh!

1.と同様に交互にヒザを叩く。  
最後の「oh!」のみ  
グーにした腕を上挙げる。



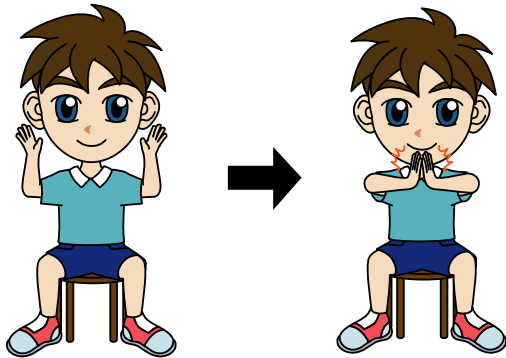
4.  
4番の前に担当の先生は  
「N」のカードを裏返す。

# BINGO 4



1.  
There was a farmer had a dog,  
And Bingo was his name, oh

1番と同じく右・左のヒザを交互に叩く。

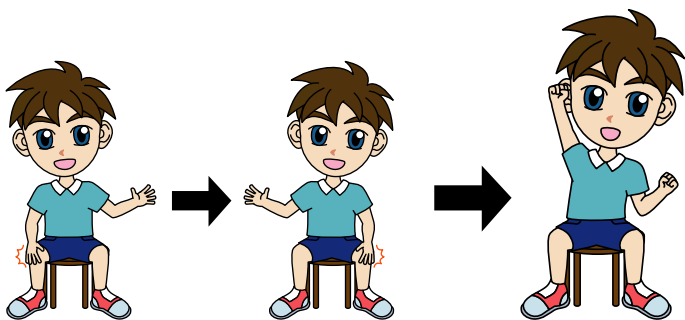
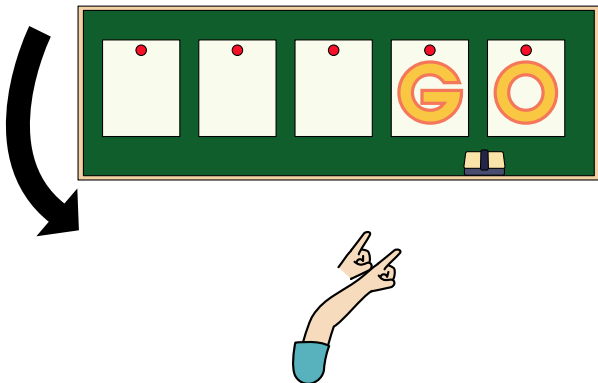


2.  
\*, \*, \*, G, O \*, \*, \*, G, O \*, \*, \*, G, O

「B」「I」「N」は隠れているので  
指をさすかわりに手を3回叩く。


残りの「G」「O」は  
歌に合わせて指さしてゆく。

これを3回繰り返す。



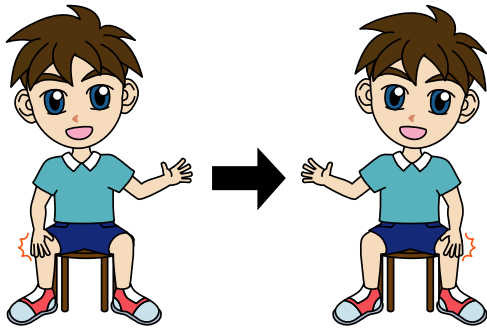
3.  
And Bingo was his name, oh!

1.と同様に交互にヒザを叩く。  
最後の「oh!」のみ  
グーにした腕を上挙げる。



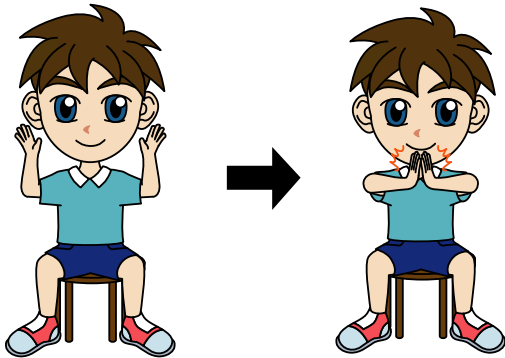
4.  
5番の前に担当の先生は  
「G」のカードを裏返す。

# BINGO 5



1.  
There was a farmer had a dog,  
And Bingo was his name, oh

1番と同じく右・左のヒザを交互に叩く。

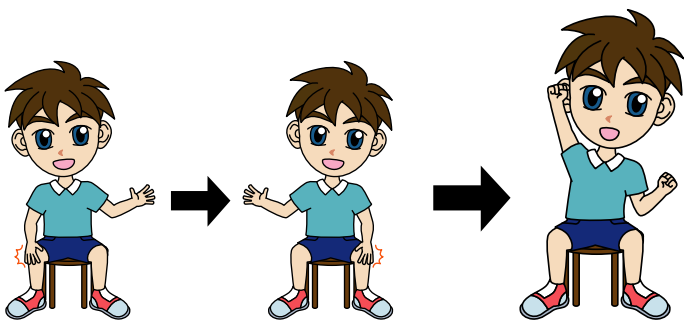
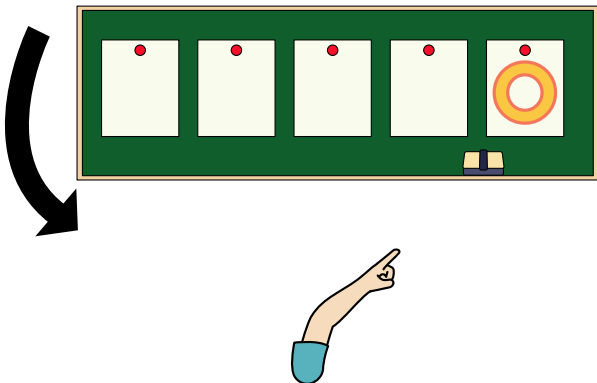


2.  
\*, \*, \*, \*, O \*, \*, \*, \*, O \*, \*, \*, \*, O

「B」「I」「N」「G」は隠れているので  
指をさすかわりに手を4回叩く。

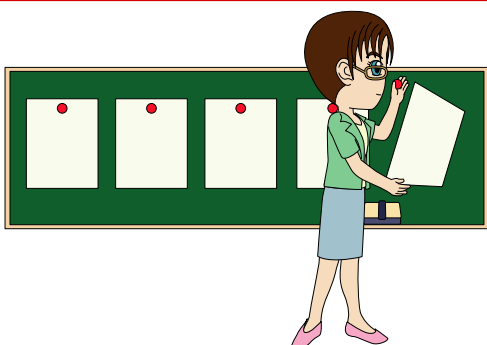
残りの「O」は  
歌に合わせて指さしてゆく。

これを3回繰り返す。



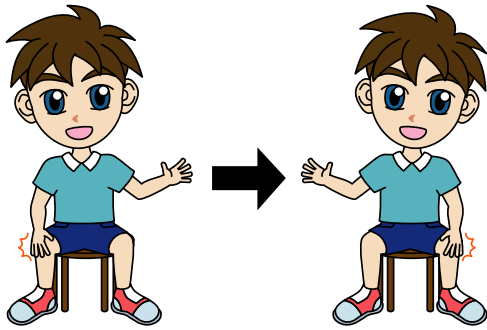
3.  
And Bingo was his name, oh!

1.と同様に交互にヒザを叩く。  
最後の「oh!」のみ  
グーにした腕を上挙げる。



4.  
6番の前に担当の先生は  
「O」のカードを裏返す。

# BINGO 6



1.  
There was a farmer had a dog,  
And Bingo was his name, oh

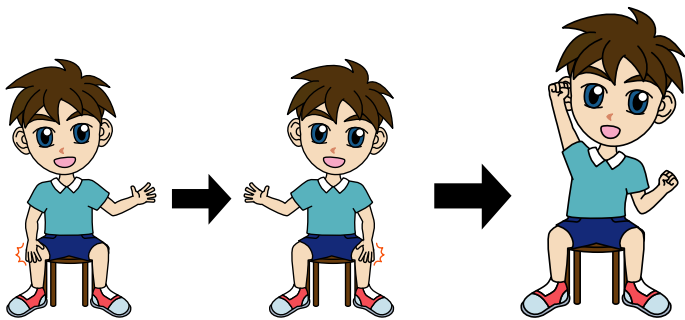
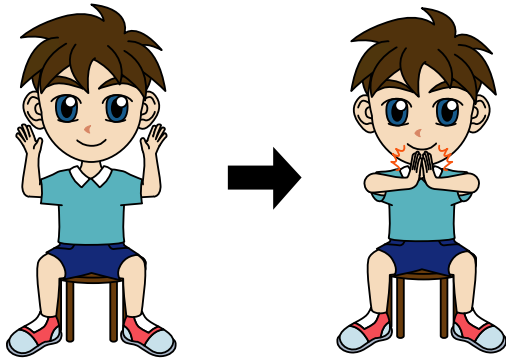
1番と同じく右・左のヒザを交互に叩く。



2.  
\*, \*, \*, \*, \* \*, \*, \*, \*, \* \*, \*, \*, \*, \*

「B」「I」「N」「G」「O」全てが隠れているので歌のリズムに合わせて手を5回叩く。

これを3回繰り返す。



3.  
And Bingo was his name, oh!

1.と同様に交互にヒザを叩く。  
最後の「oh!」のみ  
グーにした腕を上挙げる。